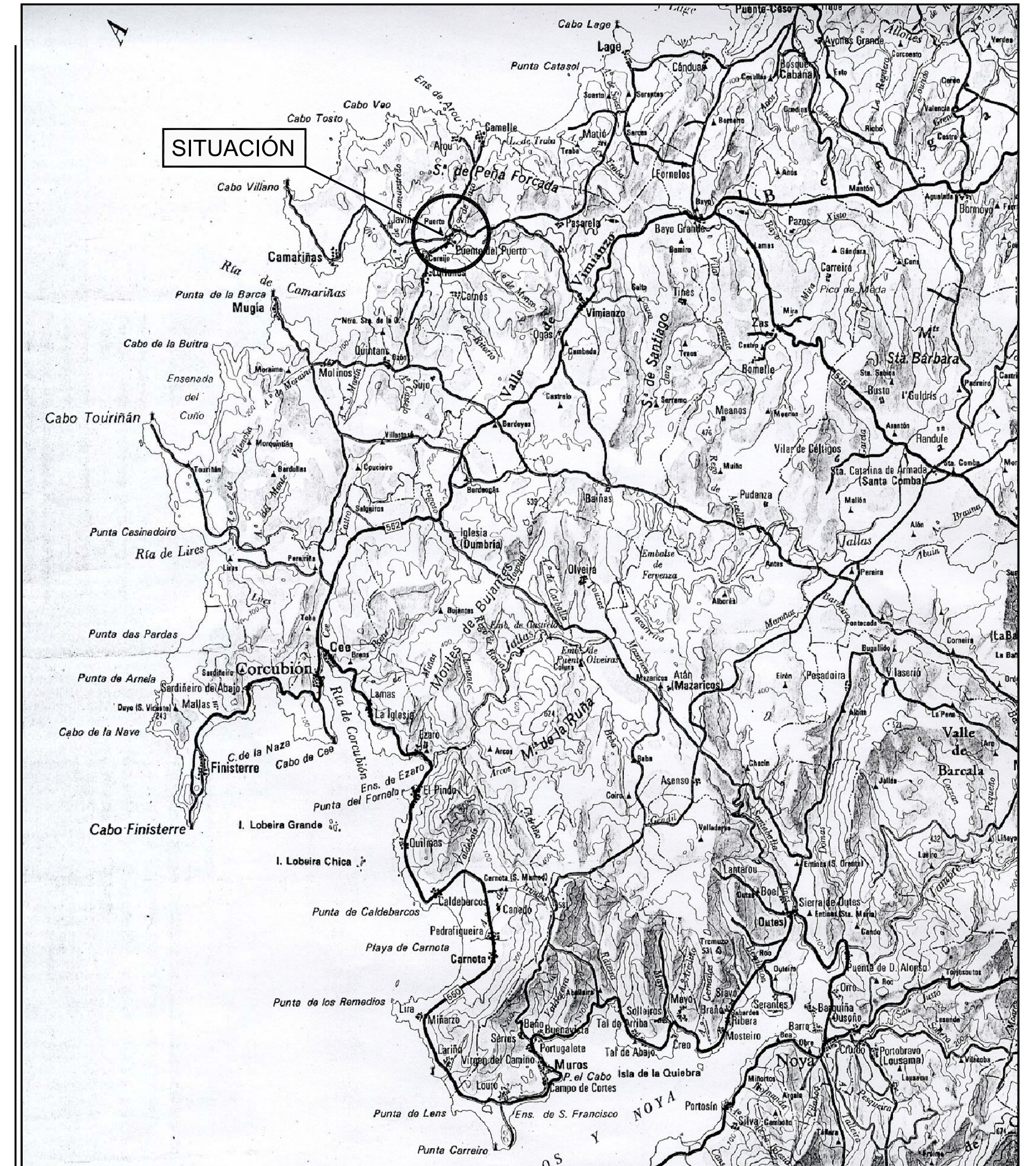




EMPLAZAMIENTO
Escala - 1:25.000



SITUACIÓN
Escala - 1:200.000

**PROYECTO SECTORIAL PARQUE EMPRESARIAL
PONTE DO PORTO - TERRA DE SONEIRA
CAMARIÑAS. (A CORUÑA)**

promotor: ASOCIACIÓN DE EMPRESARIOS "ÁREA EMPRESARIAL PONTE DO PORTO"		nº expediente: 4.290/1		escala:
equipo redactor:	director del equipo: EL INGENIERO DE CARBIDOS (COLEGIO Nº 4.657)	dibujó: RM	comprobó: RM	1:25.000
				1:200.000
<small>CERNE INGENIERIA S.A. Avda. del Ejército, Nº 1214 - 4º A Coruña Tfno. 981-344350 / cerne@cerneingenieria.es</small>		<small>ANGEL DELGADO CID SEPTIEMBRE 2.011</small>		
título plano: PLANOS DE INFORMACIÓN				plano Nº:

SITUACIÓN Y EMPLAZAMIENTO

I.1